



# FITA LED NEON UP P/ PISCINA DAFNE

## NEON UP DAFNE 16X15 10W 24V IP68 15MT

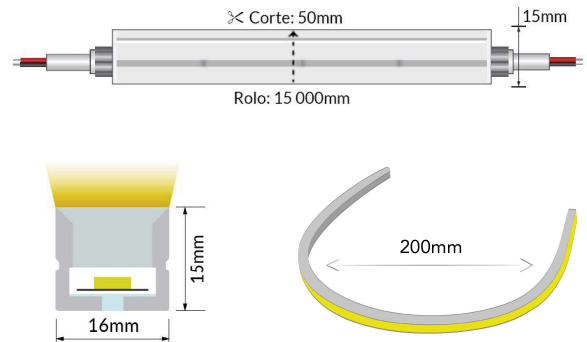


<b>TENSÃO</b>	24Vdc
<b>POTÊNCIA</b>	10W
<b>LUMENS</b>	3000K - 375Lm/mt 4000K - 410Lm/mt 6000K - 375Lm/mt
<b>CRI</b>	>90
<b>GRAU DE ESTANQUECIDADE</b>	IP68
<b>TEMPERATURA DE COR</b>	3000K / 4000K / 6000K
<b>MODELO</b>	NEON UP P/ PISCINA DAFNE

Ref	Cor	Lumens/mt	C x L x A(mm)
1322127.1030	3000k	375Lm	15 000 x 16 x 15
1322127.1040	4000k	410Lm	15 000 x 16 x 15
1322127.1060	6000k	375Lm	15 000 x 16 x 15



### DIMENSÕES




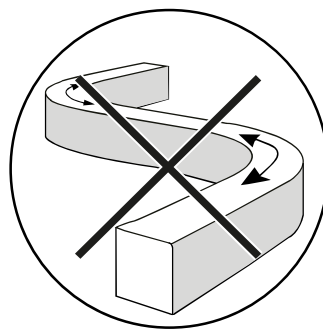
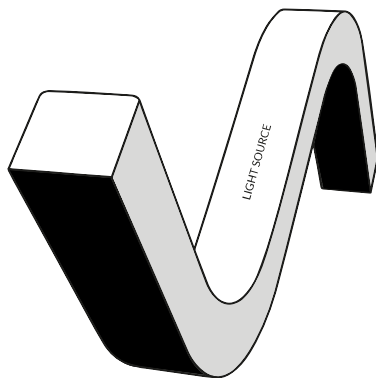


# FITA LED NEON UP P/ PISCINA DAFNE


## NEON UP DAFNE 16X15 10W 24V IP68 15MT

### INSTRUÇÕES


- 1) A temperatura de operação mais adequada deve ser de -40°C a 50°C.
- 2) Certifique-se de que, mesmo durante a instalação, a direção da dobra predeterminada nunca muda.
- 3) LED NEON não deve ser dobrado bruscamente e pode causar danos ao produto.
- 4) O diâmetro máximo de curvatura é 200 mm, a curvatura excessiva danificará e anulará qualquer garantia.
- 5) Durante a instalação, o LED NEON não pode ser torcido, dobrado em um ângulo de 90° ou totalmente dobrado e pendurado.
- 6) Certifique-se de que o produto não grude em nenhum material relacionado ao papel diretamente.
- 7) Instale o produto no perfil com cuidado e corretamente, retirando e remontando provavelmente causará danos ao produto.



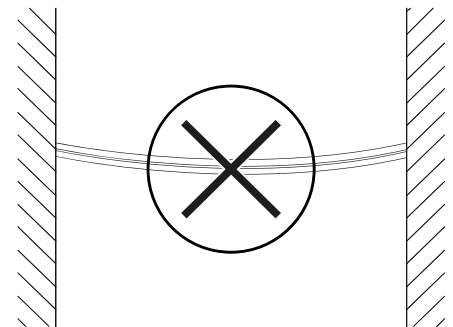
Não fazer ângulos apertados



Não torcer



Não pendurar



Não deixar caído